



Internetowy test wiedzy i postaw wobec HIV/ AIDS

Raport z badania ilościowego

Lipiec 2004

Cele i metodologia badania.....	3
Podsumowanie	4
Prezentacja wyników	6
Cechy społeczno – demograficzne respondentów	19

Badanie „Internetowy test wiedzy i postaw wobec HIV/ AIDS“ zrealizowano w dniach 9 -12 lipca 2004 roku. Celem badania było sprawdzenie poziomu wiedzy użytkowników Internetu na temat zagrożenia, jakim jest HIV, zbadanie postaw wobec tego zjawiska oraz osób zakażonych, a także określenie zachowań związanych z ochroną przed zakażeniem.

Badanie zrealizowano za pomocą ankiety internetowej wyświetlanej losowo wybranym użytkownikom witryn skupionych w sieci GRP Net. Dzięki zastosowaniu odpowiedniej metodologii doboru próby, każdy respondent mógł wziąć udział w badaniu tylko jeden raz. Ogółem uzyskano 997 ankiet wypełnionych przez respondentów mających co najmniej 15 lat, przy współczynniku *response rate* (iloraz liczby zaproszeń do wypełnienia ankiety oraz liczby wypełnionych ankiet) wynoszącym 2,6%. W pytaniach dotyczących zachowań seksualnych zastosowano filtr, dzięki któremu tą część kwestionariusza wyświetlano tylko użytkownikom pełnoletnim (N= 857). W celu zapewnienia maksymalnej reprezentatywności wyników badania zastosowano wagę analityczną w oparciu o strukturę społeczno – demograficzną użytkowników Internetu w Polsce (Badanie TNS OBOP, Maj 2004).

Podsumowanie (1)

Jak wynika z badań, najbardziej niepożądaną osobą w sąsiedztwie osób biorących udział w badaniu jest „ktoś z przeszłością kryminalną” (27,7% wskazań). Taki sam odsetek stwierdził, że żadna z wymienionych osób nie przeszkadzałaby im. Na osoby zakażone wirusem HIV - jako najmniej pożądaną osobę w sąsiedztwie wskazało jedynie 4,1% badanych.

Badanym nie przeszkadzałoby również, gdyby w pobliżu ich domu siedzibę miała organizacja pozarządowa skupiająca osoby zakażone wirusem HIV. Ośrodek taki w pobliżu miejsca zamieszkania byłby najbardziej niechcianą ze wszystkich wymienionych rodzajów działalności jedynie dla 2,8% respondentów.

Zdecydowana większość badanych wie, czym jest HIV (poprawnej odpowiedzi udzieliło 80% respondentów), poprzez jakie drogi dochodzi do zakażenia wirusem oraz jakie sytuacje stwarzają bezpośrednie ryzyko zakażenia. Relatywnie duże zróżnicowanie odpowiedzi zanotowano natomiast w pytaniu dotyczącym najczęstszej przyczyny zakażenia. Blisko połowa badanych (46%) była zdania, że przyczyną tą jest dożylnie przyjmowanie narkotyków, a jedna czwarta – że najwięcej osób zakaża się poprzez kontakty homoseksualne.

Istnieje wiele stereotypów na temat HIV i AIDS, które chociaż nie mają wiele wspólnego z prawdą, są powszechnie przyjmowane za fakty. Wśród tego rodzaju opinii ujętych w badaniu największą akceptację zyskało przekonanie, że „prezerwatywa w 100% chroni przed zakażeniem” (25%) oraz, że „wirus może być przenoszony przez komary” (21,3%). Badanych podzieliło pytanie o ryzyko zakażenia przy oddawaniu krwi. Ponad połowa z nich była zdania, że sytuacja taka stanowi zagrożenie, co jest prawdą jedynie w odniesieniu do nielicznych krajów na świecie.

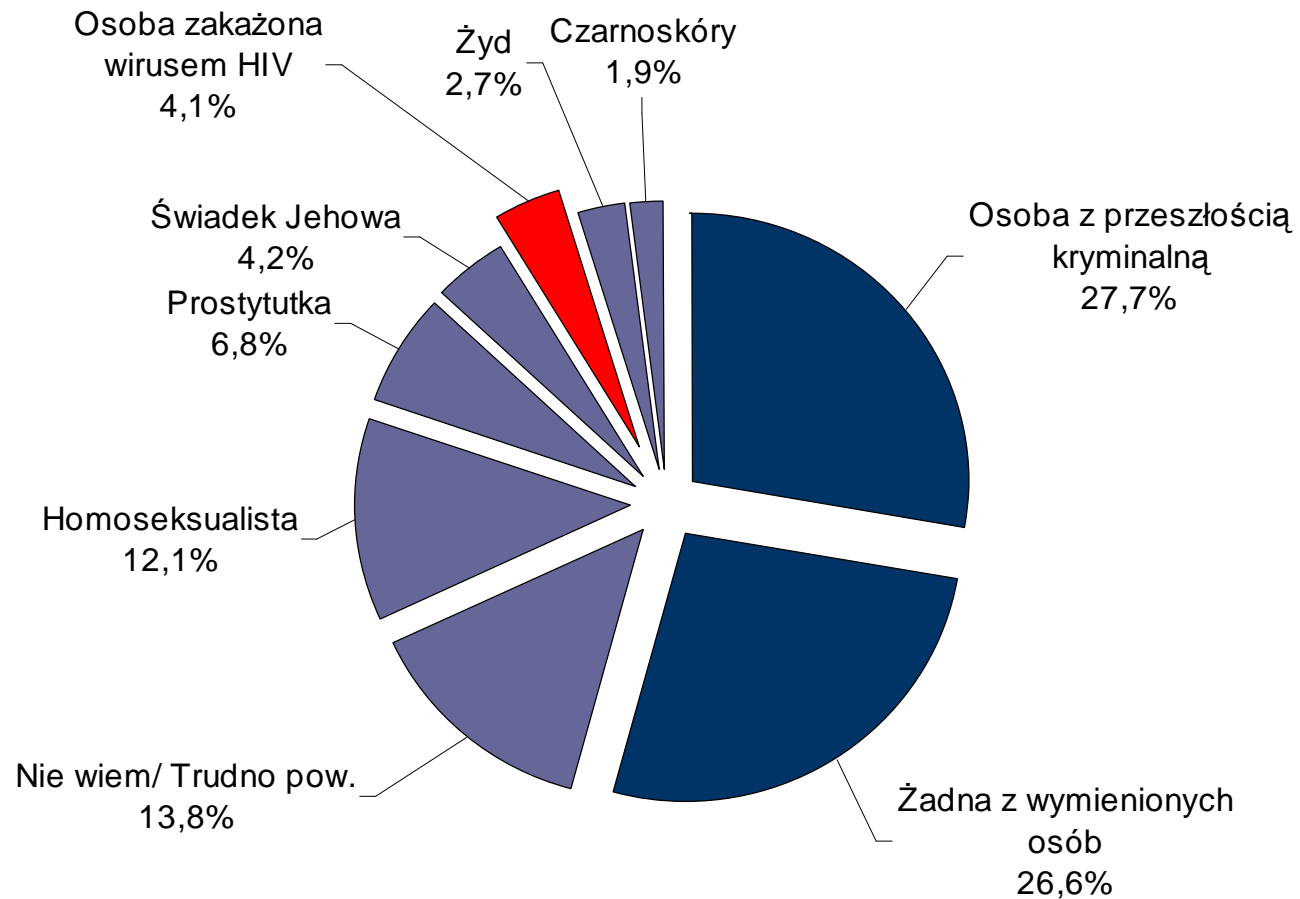
O ile zamieszkiwanie w sąsiedztwie osoby zakażonej wirusem HIV nie budzi większych sprzeciwów wśród badanych, gorzej wygląda akceptacja działalności zawodowej osób zakażonych. Prawie 40% badanych nie poszłoby do restauracji wiedząc, że pracująca tam kucharka jest zakażona wirusem HIV, a blisko 45% w analogicznej sytuacji zrezygnowałoby z usług stomatologa. Jednocześnie 46,5% uważa, że kobieta zakażona wirusem HIV ma prawo do macierzyństwa. Taka postawa może świadczyć o tym, że akceptacja osób zakażonych ogranicza się w znacznym stopniu do sytuacji, kiedy nie ingerują oni bezpośrednio w nasze życie, nawet jeżeli ingerencja ta nie stwarza dla nas bezpośredniego zagrożenia.

Spośród pełnoletnich respondentów, którzy zadeklarowali, że utrzymują kontakty seksualne (75,1% pełnoletnich badanych), zdecydowana większość (82,7%) posiada stałą partnerkę lub partnera. Jednak prawie jedna piąta (18,6%) przyznała, że w ciągu ostatnich trzech miesięcy odbyła stosunek płciowy z nową partnerką lub partnerem bez zabezpieczenia.

21,2 % badanych przyznaje, że poszukiwało w przeszłości informacji na temat HIV/ AIDS w Internecie, jednak tylko nie więcej niż 3% z nich pamięta, że trafiło na strony zawierające najwięcej informacji na ten temat w języku polskim (www.aids.pl, www.aids.gov.pl lub www.aids.queers.pl).

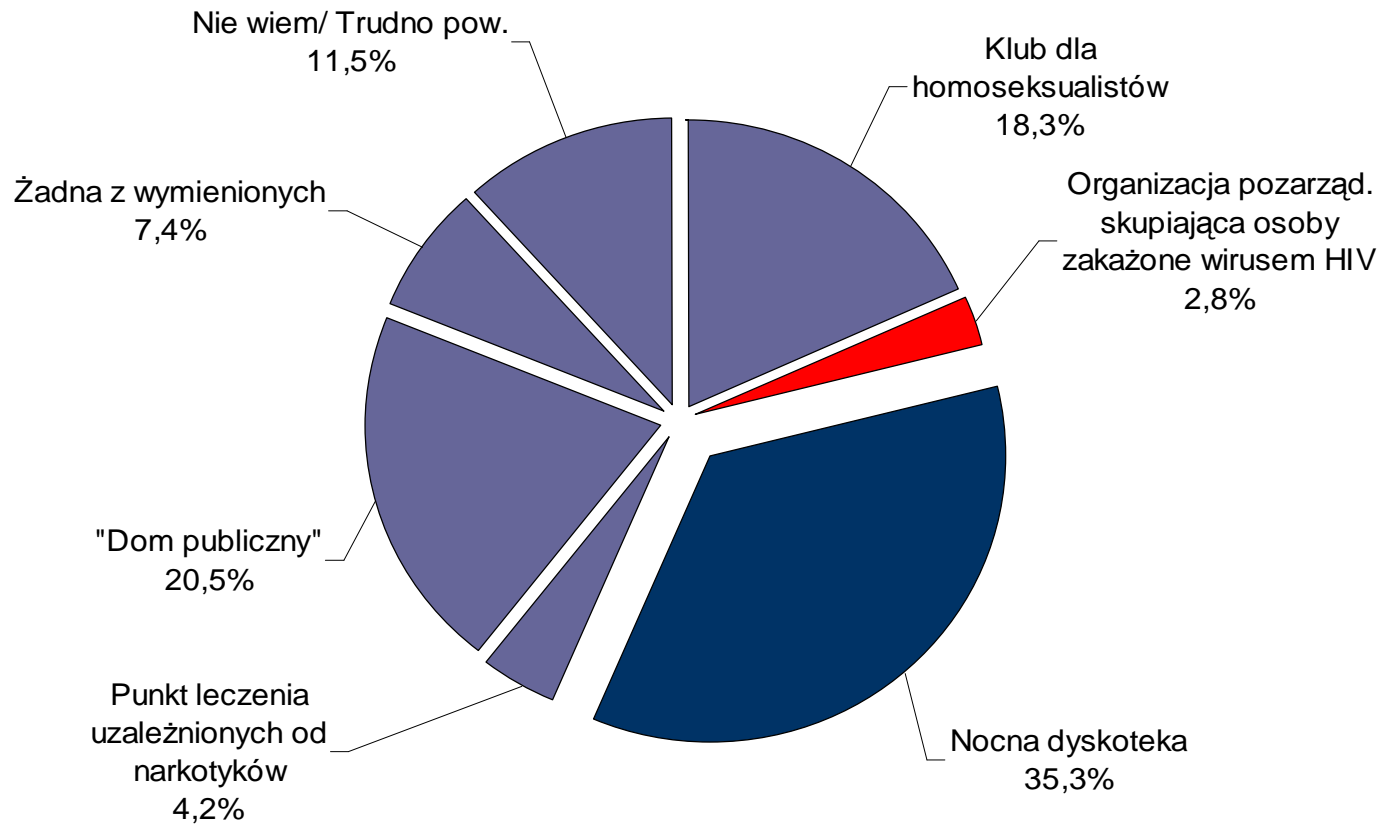
27,4% korzystających z Internetu odpowiedziało, że po udziale w ankiecie zamierza w przyszłości poszerzyć swoją wiedzę o HIV/ AIDS. Można więc przypuszczać, że sam udział w badaniu uświadomił części badanych jak niewiele wiedzą o tym problemie.

Której z wymienionych osób najbardziej nie chciał(a)byś mieć za sąsiada?



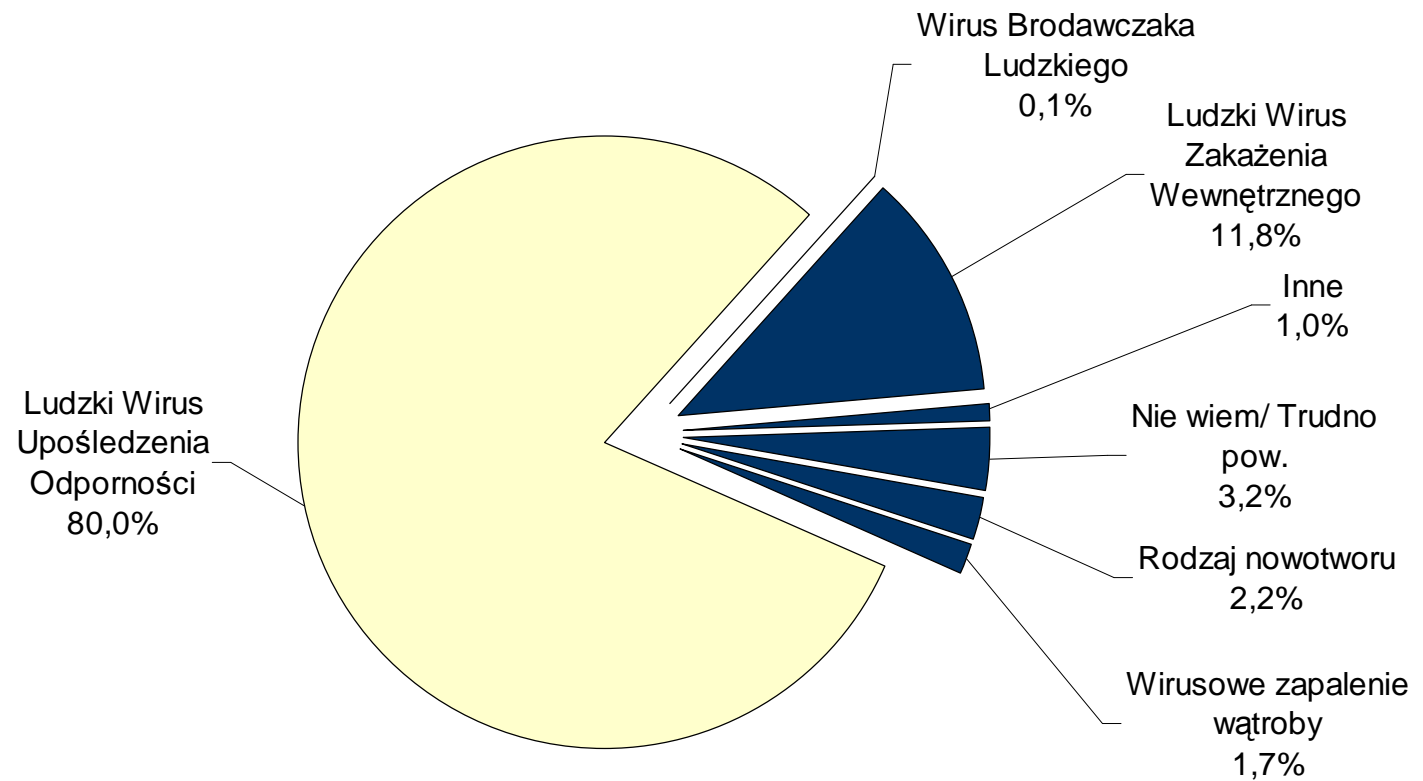
Źródło: Gemius S.A, 9 –12. 07. 2004; N= 997

Jaka działalność najbardziej przeszkadzałaby Ci w pobliżu Twojego domu?



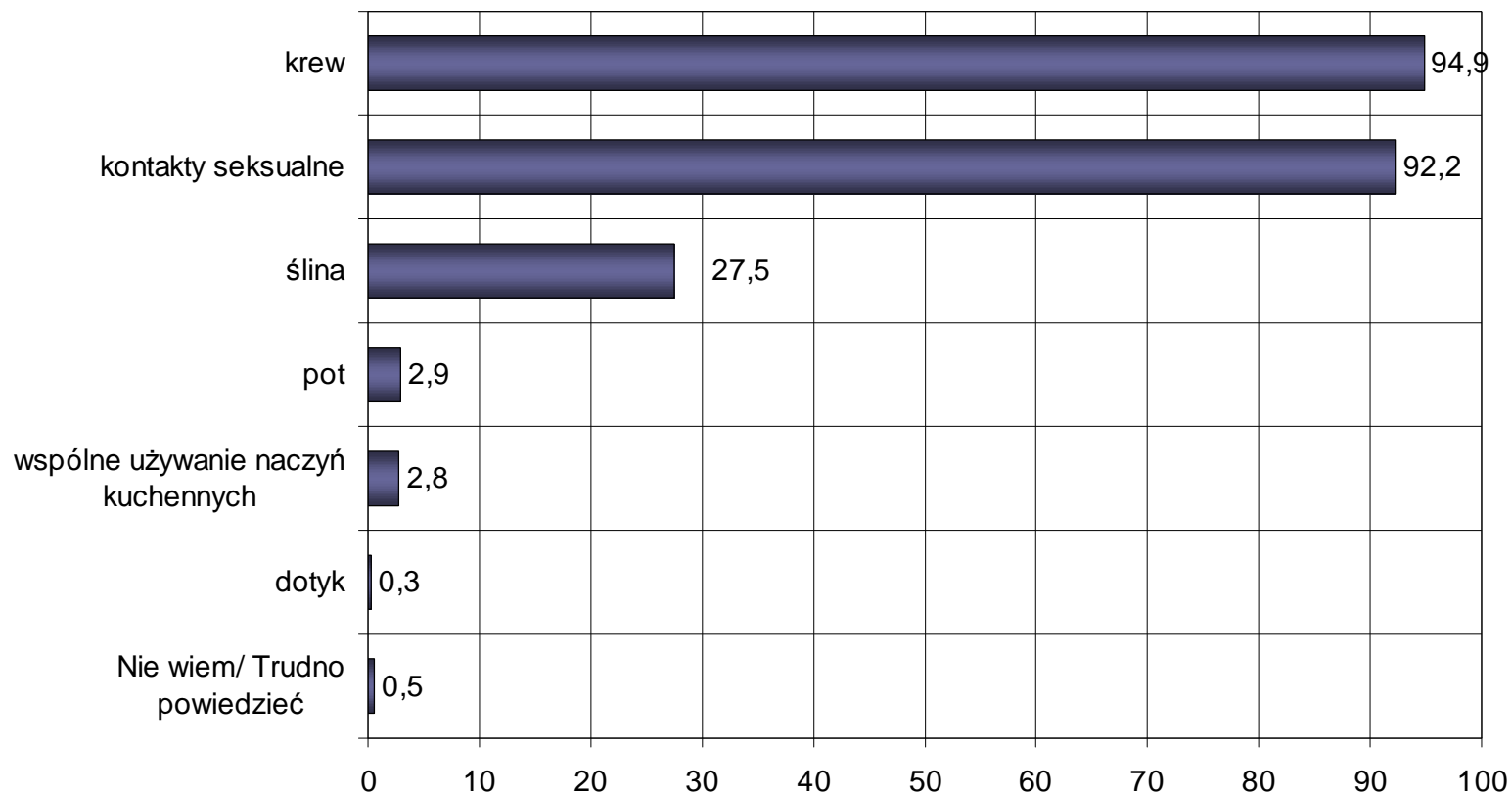
Źródło: Gemius S.A, 9 –12. 07. 2004; N= 997

Czym jest HIV?



Źródło: Gemius S.A, 9 –12. 07. 2004; N= 997

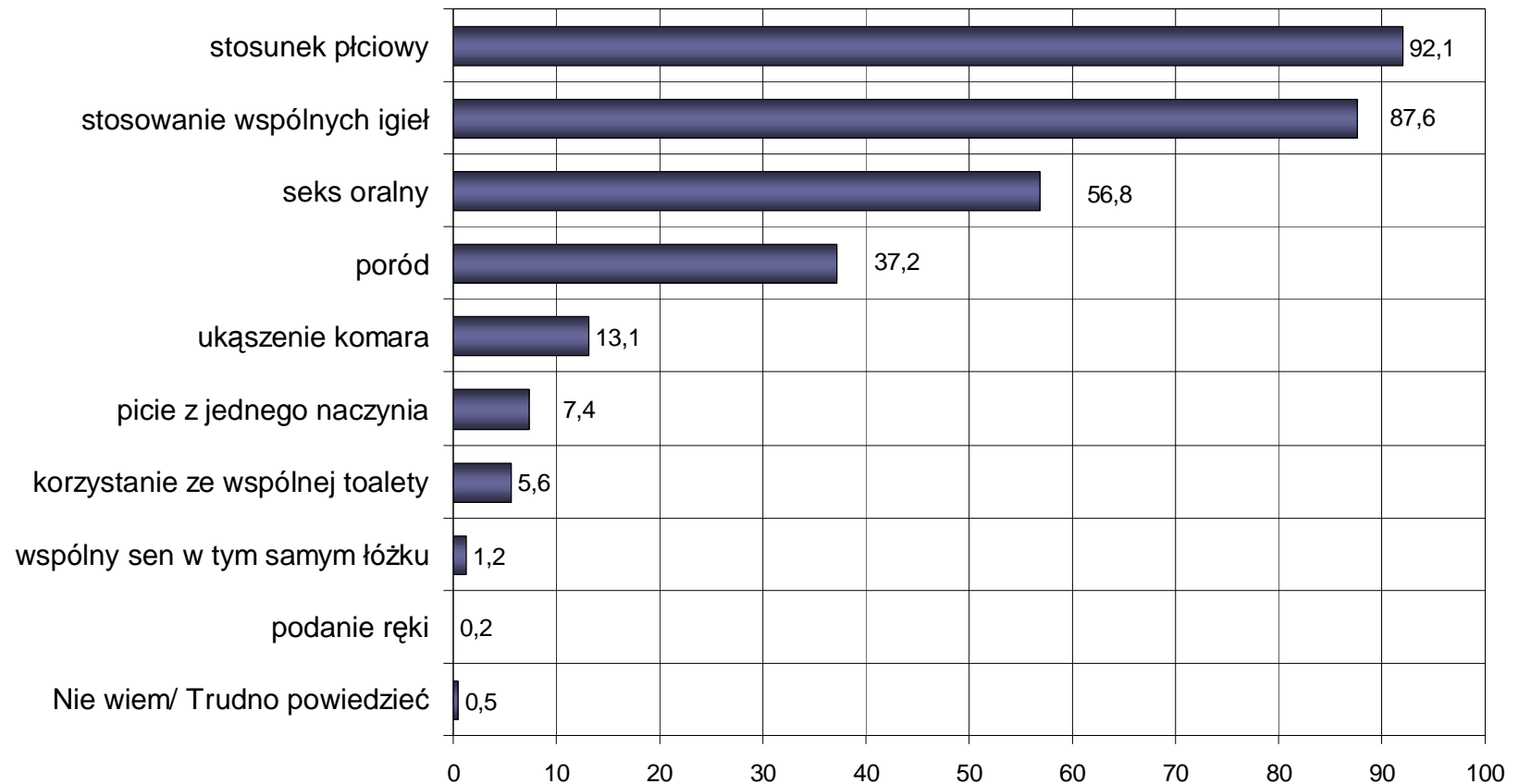
Drogi zakażenia wirusem HIV



Uwaga: Odsetki nie sumują się do 100 ponieważ respondenci mogli wybrać kilka odpowiedzi

Źródło: Gemius S.A, 9 –12. 07. 2004; N= 997

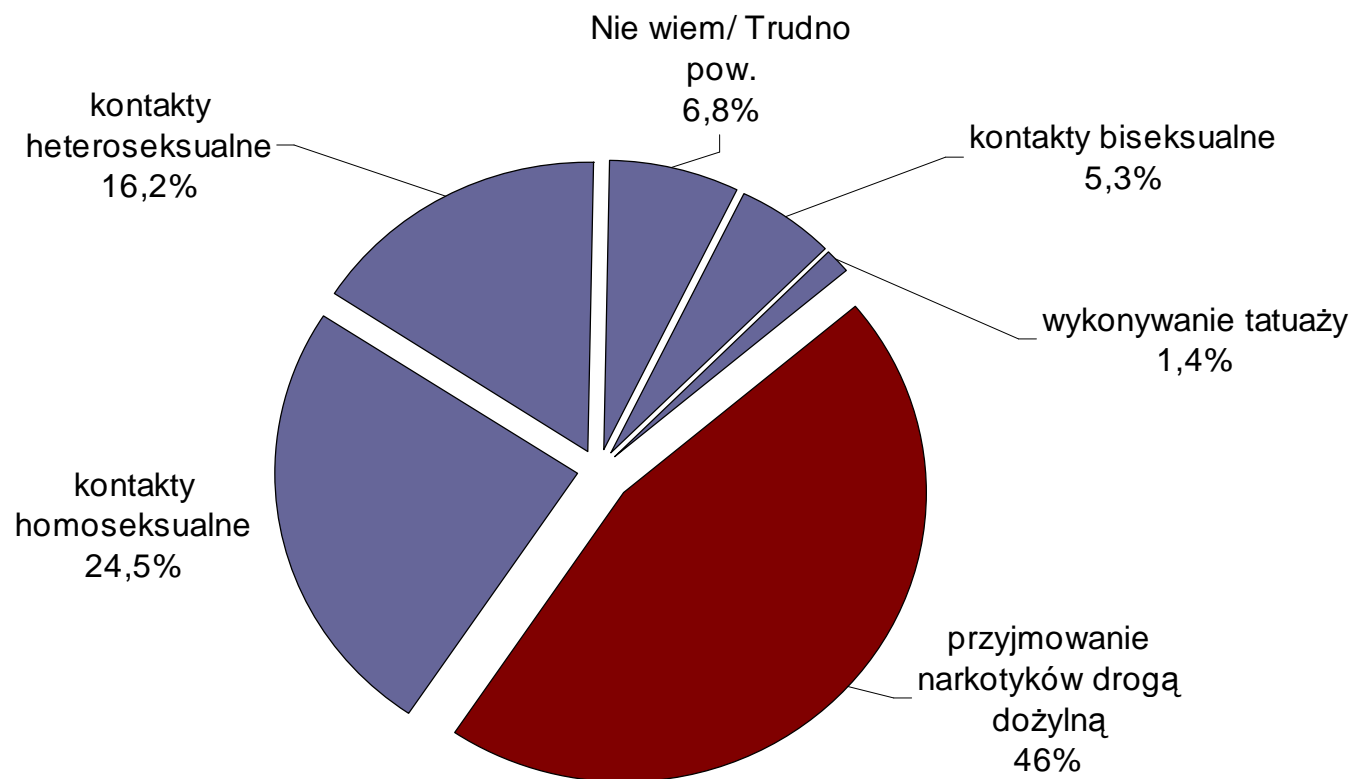
Sytuacje stwarzające bezpośrednie ryzyko zakażenia wirusem HIV



Uwaga: Odsetki nie sumują się do 100 ponieważ respondenci mogli wybrać kilka odpowiedzi

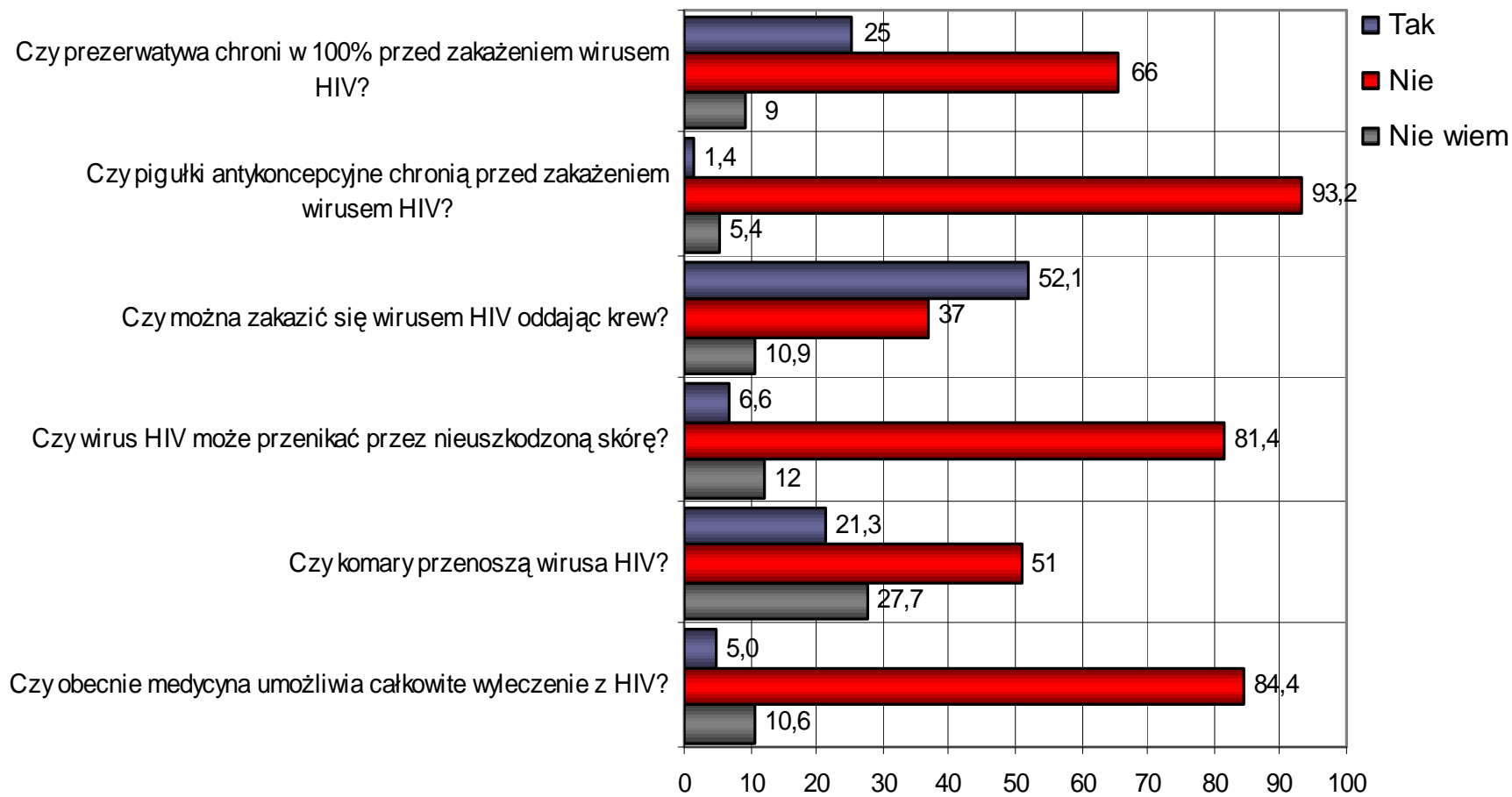
Źródło: Gemius S.A, 9 –12. 07. 2004; N= 997

Najczęstsza przyczyna zakażenia wirusem HIV



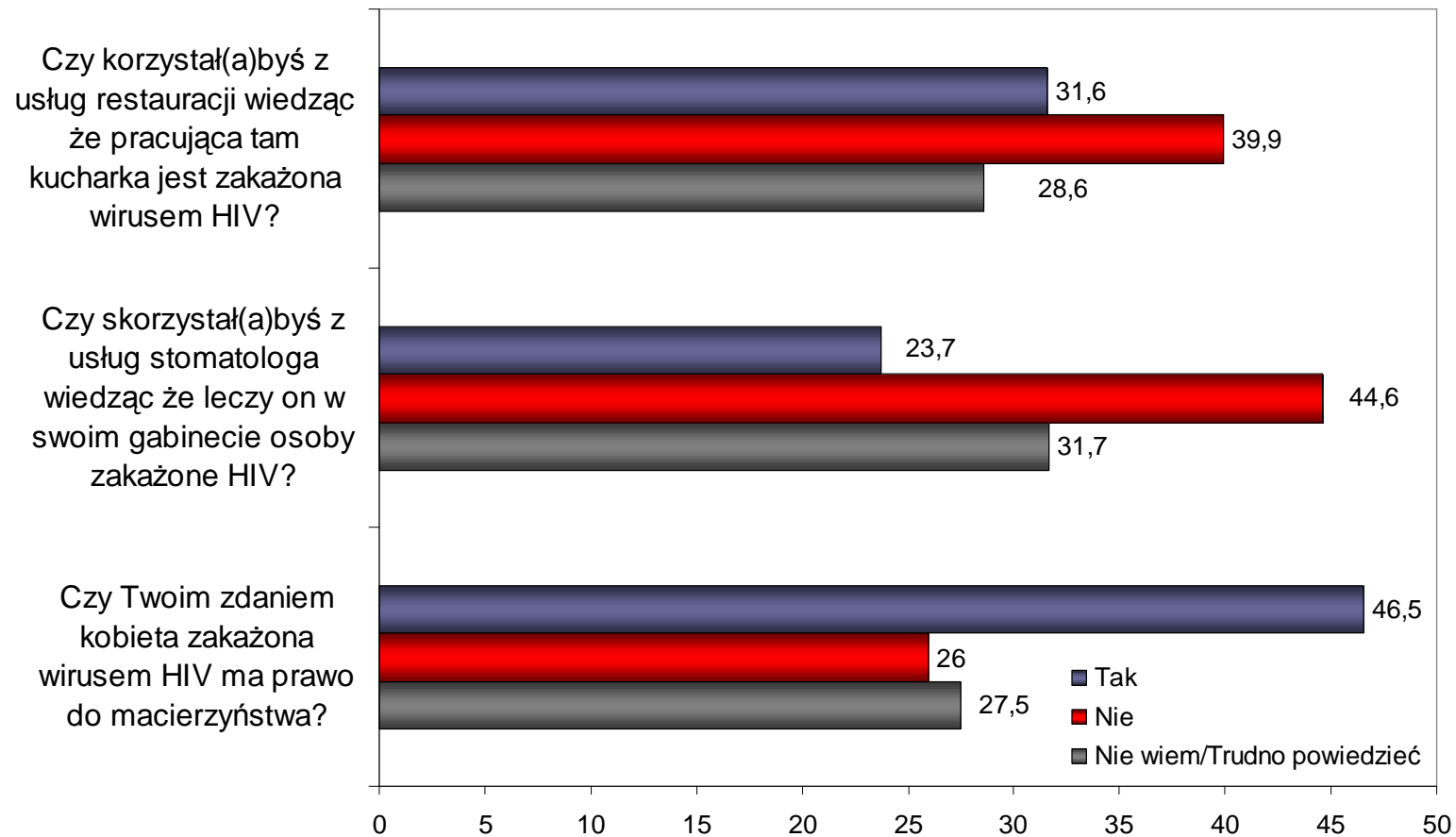
Źródło: Gemius S.A, 9 –12. 07. 2004; N= 997

Fakty i stereotypy na temat HIV



Źródło: Gemius S.A, 9 –12. 07. 2004; N= 997

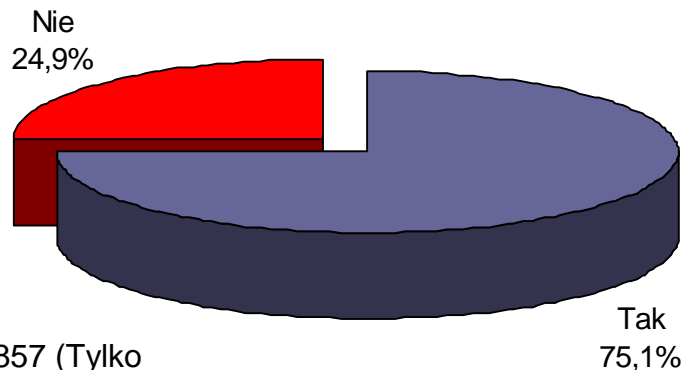
Akceptacja osób zakażonych HIV



Źródło: Gemius S.A, 9 –12. 07. 2004; N= 997

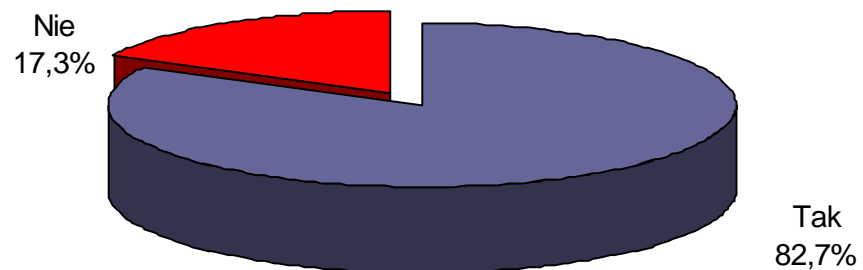
Zachowania związane z życiem seksualnym

Utrzymywanie stosunków seksualnych



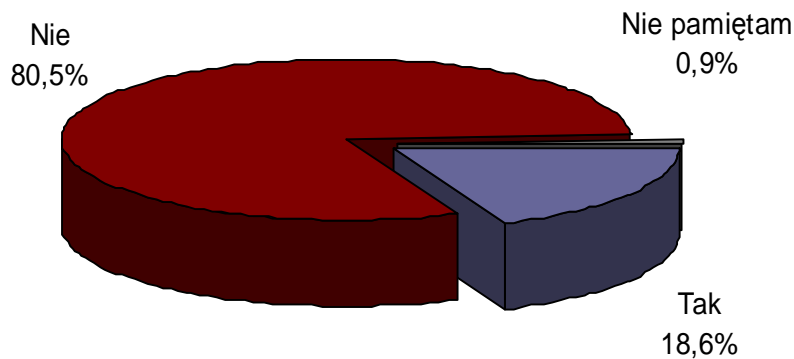
N = 857 (Tylko respondenci pełnoletni)

Posiadanie stałego partnera/ partnerki



N = 644 (Respondenci utrzymujący kontakty seksualne)

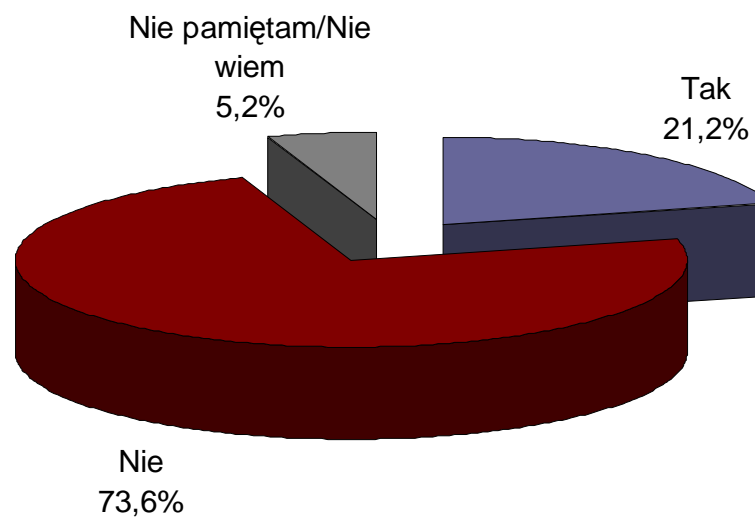
Stosunek seksualny w ciągu ost. 3 m-cy z nowym partnerem/ partnerką bez zabezpieczenia



N = 644 (Respondenci utrzymujący kontakty seksualne)

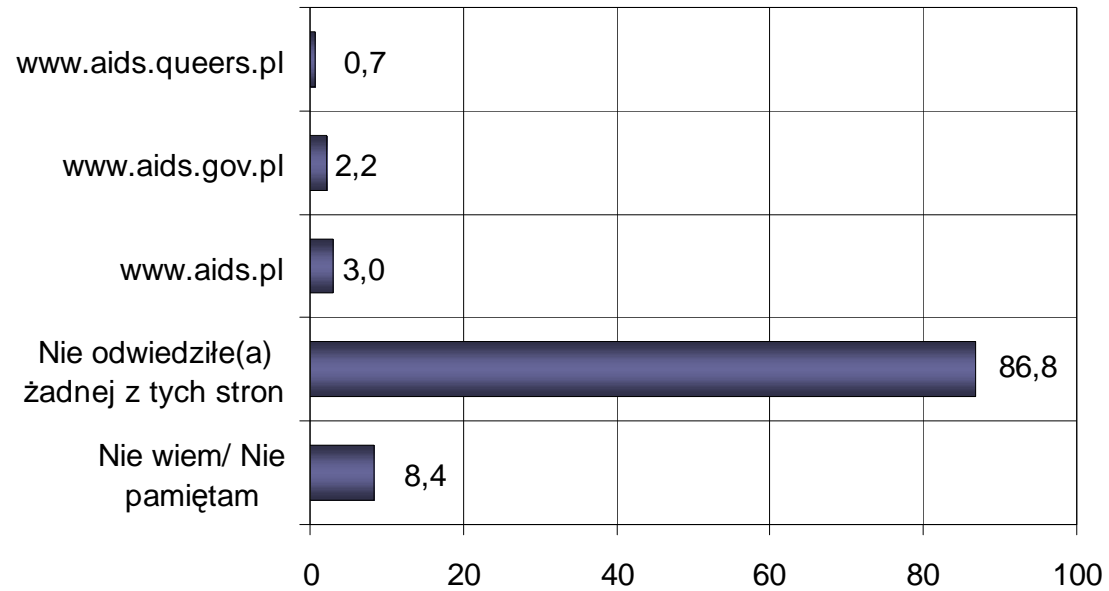
Źródło: Gemius S.A, 9 –12. 07. 2004

Czy kiedykolwiek poszukiwałe(a)ś informacji o HIV/AIDS w Internecie?



Źródło: Gemius S.A, 9 –12. 07. 2004; N= 997

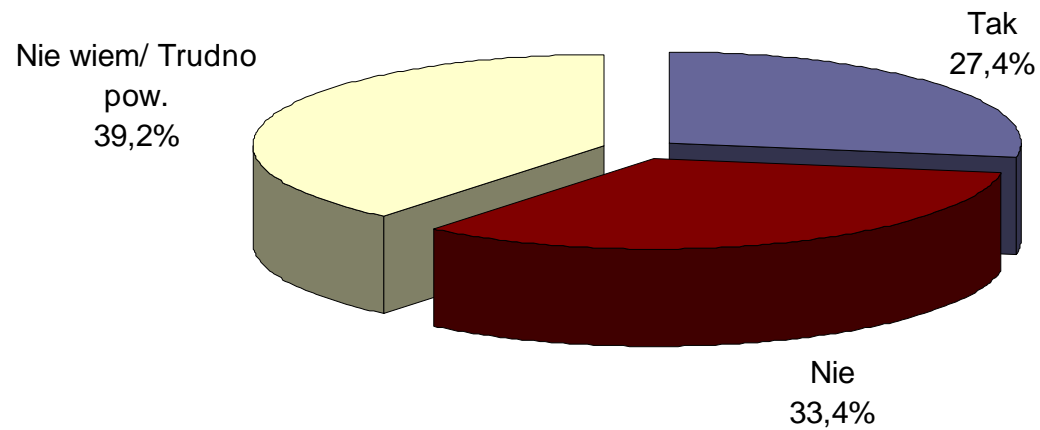
Czy w ostatnim roku odwiedziła(a)ś którąś z wymienionych niżej stron ?



Uwaga: Odsetki nie sumują się do 100 ponieważ respondenci mogli wybrać kilka odpowiedzi

Źródło: Gemius S.A, 9 –12. 07. 2004; N= 997


Zamiar poszerzenia wiedzy o HIV/AIDS po wypełnieniu ankiety



Źródło: Gemius S.A, 9 –12. 07. 2004; N= 997

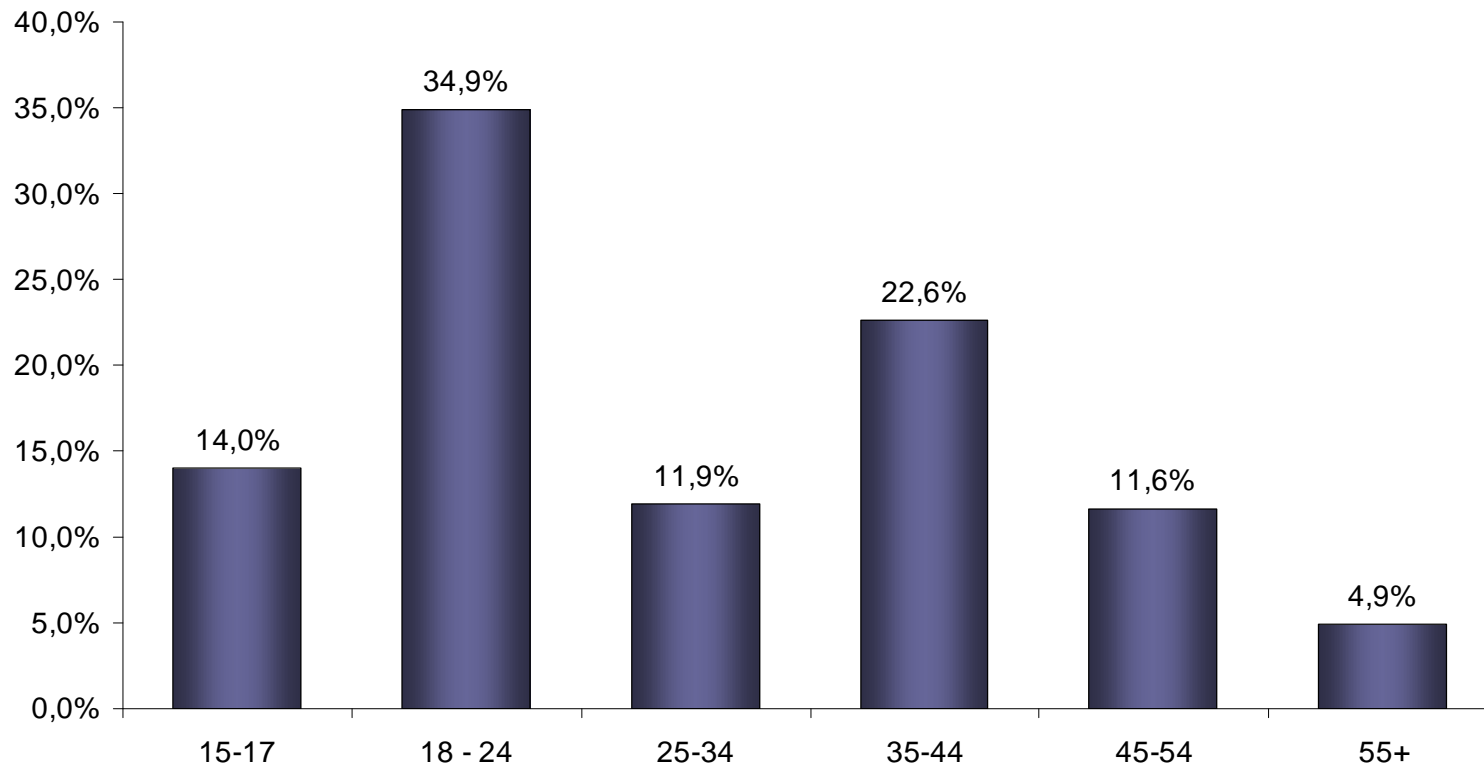
Cechy społeczno – demograficzne respondentów

Płeć



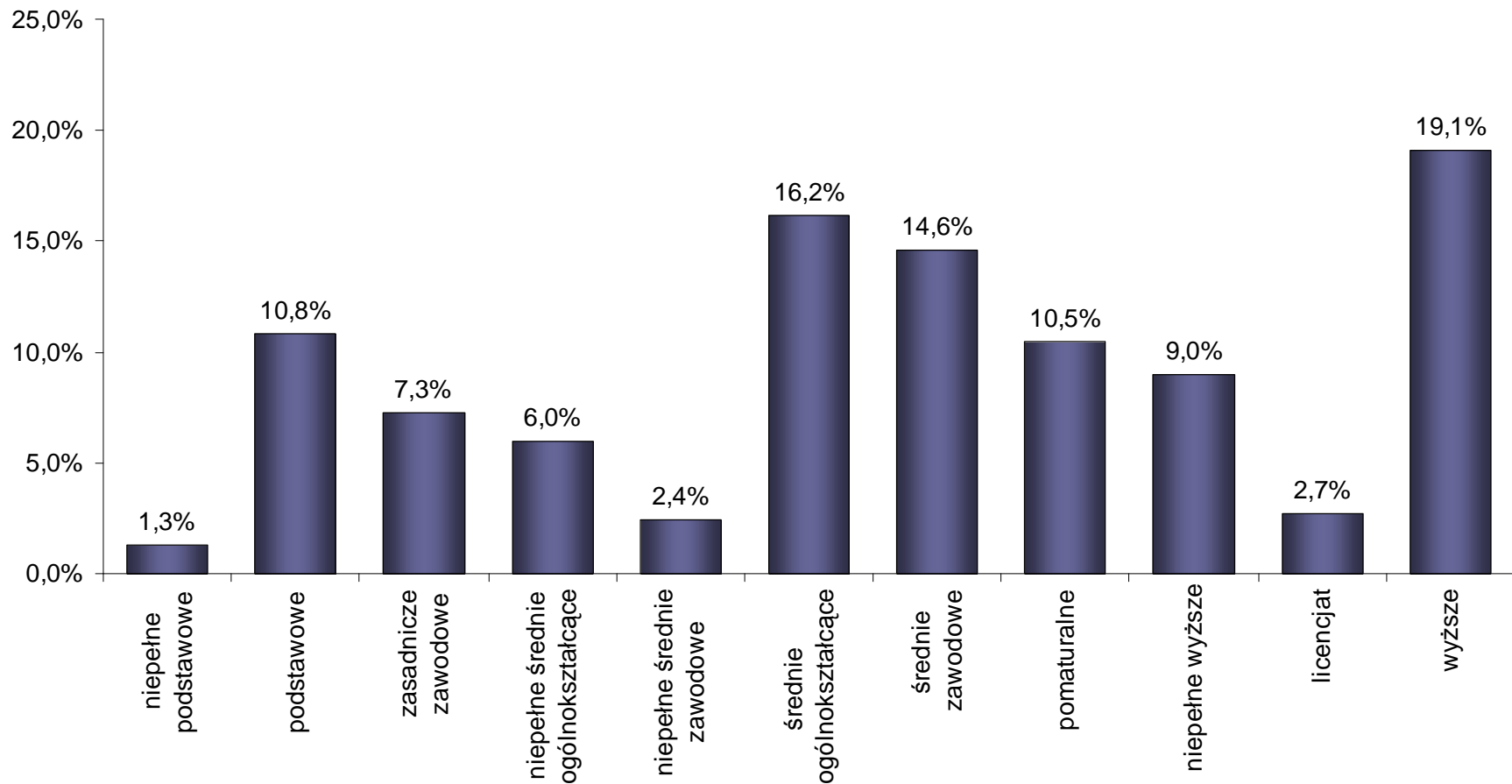
Źródło: Gemius S.A, 9 –12. 07. 2004; N= 997

Wiek



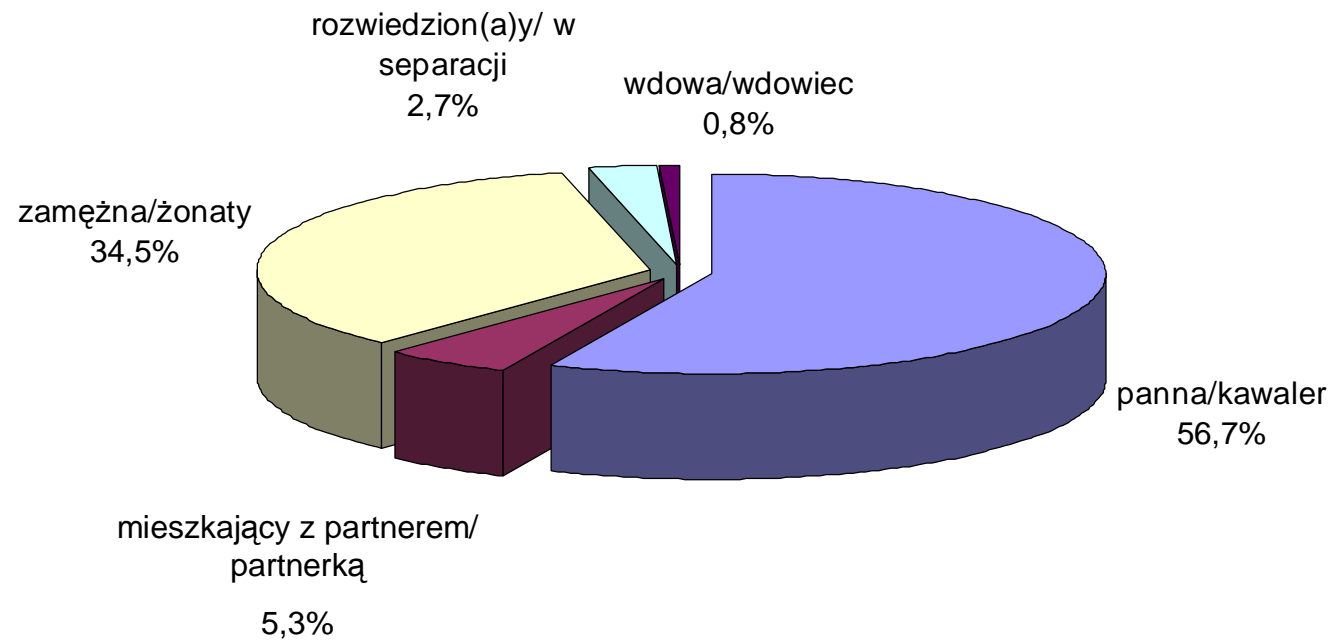
Źródło: Gemius S.A, 9 –12. 07. 2004; N= 997

Wykształcenie



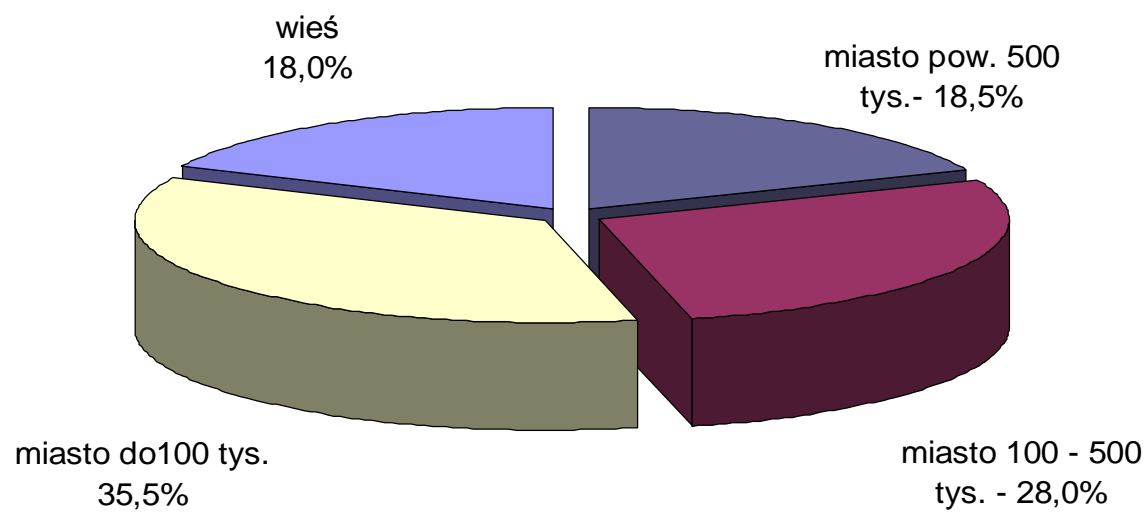
Źródło: Gemius S.A, 9 –12. 07. 2004; N= 997

Stan cywilny



Źródło: Gemius S.A, 9 –12. 07. 2004; N= 997

Wielkość miejsca zamieszkania



Źródło: Gemius S.A, 9 –12. 07. 2004; N= 997